



# Skonsolidowany Raport Kwartalny

## za II kwartał 2007 roku Grupy Kapitałowej MNI

Zawierający:

- Komentarz Zarządu
- Skonsolidowane sprawozdanie finansowe Grupy Kapitałowej MNI za II kwartał 2007 roku
- Informację dodatkową do skonsolidowanego sprawozdania finansowego Grupy Kapitałowej MNI za II kwartał 2007 roku

[www.mni.pl](http://www.mni.pl)

## ZAKOŃCZENIE REORGANIZACJI GRUPY MNI

**W II kwartale 2007r. Grupa MNI S.A. odnotowała dobre wyniki finansowe, będące w głównej mierze efektem dalszego dynamicznego wzrostu przychodów ze sprzedaży a jednocześnie zakończyła reorganizację, która będzie stanowiła podstawę do wzrostu wartości w kolejnych kwartałach.**

W II kwartale b.r. Grupa MNI S.A. osiągnęła skonsolidowane przychody ze sprzedaży na poziomie 42,02 mln PLN oraz wypracowała zysk operacyjny przed amortyzacją (EBITDA) w wysokości 10,47 mln PLN, a zysk netto w wysokości 0,93 mln PLN. W tym okresie przychody wzrosły o 12% w stosunku do analogicznego kwartału roku poprzedniego a EBITDA pozostała na porównywalnym poziomie. Wyniki odpowiadają oczekiwaniom Zarządu i są potwierdzeniem trwałej tendencji wzrostowej w zakresie przychodów ze sprzedaży.

Osiągnięte wyniki są zgodne z planami Zarządu Spółki, którego celem w I połowie roku 2007 było organizacyjne przygotowanie Grupy MNI do dalszego dynamicznego rozwoju w zakresie sprzedaży usług medialnych (media elektroniczne) i telekomunikacyjnych (MVNO). Wyniki finansowe II kwartału a w szczególności zysk netto obciążone są w związku z tym dodatkową amortyzacją w wysokości 0,77 mln PLN, jest on również obciążony kwotą 0,92 mln PLN związaną z kosztami emisji akcji. Wymienione pozycje kosztowe spowodowały krótkotrwałe i jednorazowe pogorszenie rentowności netto spółki ale nie miały wpływu na utrzymanie wysokiego poziomu rentowności EBITDA który pozostaje na poziomie przekraczającym 25%. Należy podkreślić iż wyniki te są również efektem inwestycji w zakresie personelu oraz wyposażenia w spółkach zależnych, w związku z wdrażaniem projektu MVNO.

Warty podkreślenia jest fakt, iż osiągnięte wyniki są efektem działań nie związanych z pozyskaniem w ostatnim okresie nowym kapitałem spółki. Już sfinalizowane transakcje (Telestar) oraz realizowane w chwili obecnej projekty inwestycyjne zaowocują kolejnym skokowym przyrostem przychodów jak również zysku na poziomie EBITDA oraz wyniku netto w kolejnych kwartałach bieżącego roku.

**W związku z osiągniętymi w II kwartale 2007 roku wynikami, Zarząd Grupy MNI podtrzymuje opublikowaną we wrześniu 2006 roku prognozę finansową na rok 2007 w obszarze przychodów ze sprzedaży oraz zysku operacyjnego przed amortyzacją.**

## Skonsolidowane sprawozdanie finansowe MNI S.A.

Data sporządzenia:

14-08-2007

### Zawartość sprawozdania:

1. Wybrane dane finansowe
2. Bilans
3. Rachunek Zysków i Strat
4. Zestawienie zmian w kapitale własnym
5. Rachunek przepływów pieniężnych

### 1. Wybrane dane finansowe

WYBRANE DANE FINANSOWE	w tys. zł		w tys. EUR	
	01.01.-30.06.2007	01.01.-30.06.2006	01.01.-30.06.2007	01.01.-30.06.2006
I. Przychody netto ze sprzedaży produktów i materiałów	84 161	76 958	21 868	19 798
II. Zysk (strata) z działalności operacyjnej	6 444	8 271	1 674	2 128
III. Zysk (strata) brutto	4 087	6 099	1 062	1 569
IV. Zysk (strata) netto	4 200	5 573	1 091	1 434
V. Przepływy pieniężne netto z działalności operacyjnej	-530	11 792	-138	3 034
VI. Przepływy pieniężne netto z działalności inwestycyjnej	-59 779	-7 230	-15 533	-1 860
VII. Przepływy pieniężne netto z działalności finansowej	91 976	-2 802	23 898	-721
VIII. Przepływy pieniężne netto, razem	31 667	1 760	8 228	453
IX. Aktywa razem	289 760	214 399	76 945	53 024
X. Zobowiązania i rezerwy na zobowiązania	109 557	118 398	29 093	29 282
XI. Zobowiązania długoterminowe	49 691	65 257	13 195	16 139
XII. Zobowiązania krótkoterminowe	59 262	47 835	15 737	11 830
XIII. Kapitał własny	180 203	96 001	47 853	23 743
XIV. Kapitał zakładowy	90 286	22 572	23 975	5 582
XV. Kapitał własny przypadający akcjonariuszom jednostki dominującej	173 983	96 001	46 201	23 743
XVI. Liczba akcji (w szt.)	90 286 232	22 571 558	90 286 232	22 571 558
XVII. Zysk (strata) na jedną akcję zwykłą	0,05	0,25	0,01	0,06
XVIII. Wartość księgową na jedną akcję (w zł / EUR)	1,93	4,25	0,51	1,05

## 2. Bilans

BILANS	w tys.zł		
	30.06.2007r.	31.12.2006r.	30.06.2006r.
<b>AKTYWA</b>			
<b>I. Aktywa trwałe</b>	<b>179 629</b>	<b>179 511</b>	<b>157 644</b>
1. Wartości niematerialne	19 298	20 507	13 082
2. Wartość firmy	32 247	23 578	20 828
3. Rzeczowe aktywa trwałe	121 906	125 834	115 451
4. Należności długoterminowe	4 862	4 753	4 434
4.1. Od pozostałych jednostek	4 862	4 753	4 434
5. Aktywa z tytułu odroczonego podatku dochodowego	1 316	4 839	3 849
<b>II. Aktywa obrotowe</b>	<b>110 131</b>	<b>48 163</b>	<b>56 755</b>
1. Zapasy	311	295	457
2. Należności krótkoterminowe	68 565	40 858	36 561
2.1. Od pozostałych jednostek	68 565	40 858	36 561
a) z tytułu dostaw i usług	31 773	31 542	31 100
b) pozostałe	36 792	9 316	5 461
3. Inwestycje krótkoterminowe	41 198	7 010	19 737
3.1. Krótkoterminowe aktywa finansowe	41 198	7 010	19 737
a) w pozostałych jednostkach	3 048	527	221
b) środki pieniężne i inne aktywa pieniężne	38 150	6 483	19 516
4. Krótkoterminowe rozliczenia międzyokresowe	57		
<b>A k t y w a r a z e m</b>	<b>289 760</b>	<b>227 674</b>	<b>214 399</b>
<b>PASYWA</b>			
<b>I. Kapitał własny razem</b>	<b>180 203</b>	<b>108 051</b>	<b>96 001</b>
<b>1. Kapitał własny przypadający akcjonariuszom jednostki dominującej</b>	<b>173 983</b>	<b>101 829</b>	<b>96 001</b>
1.1. Kapitał zakładowy	90 286	22 572	22 572
1.2. Kapitał zapasowy	53 716	45 214	32 572
1.3. Kapitał z aktualizacji wyceny			125
1.4. Pozostałe kapitały rezerwowe	1 047	1 047	1 047
1.5. Zysk (strata) z lat ubiegłych	24 734	25 168	34 112
1.6. Zysk (strata) netto	4 200	7 828	5 573
<b>2. Kapitał mniejszości</b>	<b>6 220</b>	<b>6 222</b>	
<b>II. Zobowiązania i rezerwy na zobowiązania</b>	<b>109 557</b>	<b>119 623</b>	<b>118 398</b>
<b>1. Rezerwy na zobowiązania</b>	<b>604</b>	<b>4 520</b>	<b>5 306</b>
1.1. Rezerwa z tytułu odroczonego podatku dochodowego	456	4 238	3 508
1.2. Rezerwa na świadczenia emerytalne i podobne	31	31	9
a) długoterminowa	31	31	9
1.3. Pozostałe rezerwy	117	251	1 789
a) krótkoterminowe	117	251	1 789
<b>2. Zobowiązania długoterminowe</b>	<b>49 691</b>	<b>57 427</b>	<b>65 257</b>
2.1. Wobec pozostałych jednostek	49 691	57 427	65 257
a) kredyty i pożyczki	46 311	53 673	61 035
b) pozostałe	3 380	3 754	4 222
<b>3. Zobowiązania krótkoterminowe</b>	<b>59 262</b>	<b>57 676</b>	<b>47 835</b>
3.1. Wobec pozostałych jednostek	59 262	57 676	47 835
a) kredyty i pożyczki	15 810	17 991	17 784
b) z tytułu dostaw i usług	21 942	26 560	17 591
c) pozostałe	21 510	13 125	12 460
<b>P a s y w a r a z e m</b>	<b>289 760</b>	<b>227 674</b>	<b>214 399</b>

### 3. Rachunek Zysków i Strat

RACHUNEK ZYSKÓW I STRAT	w tys. zł			
	01.04.-30.06.2007r.	01.01.-30.06.2007r.	01.04.-30.06.2006r.	01.01.-30.06.2006r.
<b>I. Przychody netto ze sprzedaży produktów i materiałów, w tym:</b>	<b>42 018</b>	<b>84 161</b>	<b>37 372</b>	<b>76 958</b>
1. Przychody netto ze sprzedaży produktów	41 813	84 027	37 187	76 901
2. Przychody netto ze sprzedaży materiałów	205	134	185	57
<b>II. Koszty sprzedanych produktów i materiałów, w tym:</b>	<b>36 423</b>	<b>72 360</b>	<b>29 800</b>	<b>62 469</b>
1. Koszt wytworzenia sprzedanych produktów	36 248	71 838	29 619	62 220
2. Wartość sprzedanych materiałów	175	522	181	249
<b>III. Zysk (strata) brutto ze sprzedaży (I-II)</b>	<b>5 595</b>	<b>11 801</b>	<b>7 572</b>	<b>14 489</b>
<b>IV. Koszty sprzedaży</b>	<b>1 546</b>	<b>2 795</b>	<b>1 992</b>	<b>3 493</b>
<b>V. Koszty ogólnego zarządu</b>	<b>2 605</b>	<b>4 464</b>	<b>1 989</b>	<b>3 578</b>
<b>VI. Zysk (strata) na sprzedaży (III-IV-V)</b>	<b>1 444</b>	<b>4 542</b>	<b>3 591</b>	<b>7 418</b>
<b>VII. Pozostałe przychody operacyjne</b>	<b>2 046</b>	<b>2 821</b>	<b>1 446</b>	<b>2 188</b>
1. Zysk ze zbycia niefinansowych aktywów trwałych	1 778	1 879	7	5
2. Inne przychody operacyjne	268	942	1 439	2 183
<b>VIII. Pozostałe koszty operacyjne</b>	<b>318</b>	<b>919</b>	<b>1 038</b>	<b>1 335</b>
1. Strata ze zbycia niefinansowych aktywów trwałych	2	0	0	0
2. Aktualizacja wartości aktywów niefinansowych	90	165	46	119
3. Inne koszty operacyjne	226	754	992	1 216
<b>IX. Zysk (strata) z działalności operacyjnej (VI+VII-VIII)</b>	<b>3 172</b>	<b>6 444</b>	<b>3 999</b>	<b>8 271</b>
<b>X. Przychody finansowe</b>	<b>528</b>	<b>837</b>	<b>342</b>	<b>503</b>
1. Odsetki, w tym:	512	817	219	380
2. Aktualizacja wartości inwestycji	0	0	119	119
3. Inne	16	20	4	4
<b>XI. Koszty finansowe</b>	<b>2 008</b>	<b>3 194</b>	<b>1 351</b>	<b>2 675</b>
1. Odsetki, w tym:	1 051	1 967	1 257	2 529
2. Aktualizacja wartości inwestycji	30	230	0	0
3. Inne	927	997	94	146
<b>XII. Zysk (strata) z działalności gospodarczej (IX+X-XI)</b>	<b>1 692</b>	<b>4 087</b>	<b>2 990</b>	<b>6 099</b>
<b>XIII Zysk (strata) brutto</b>	<b>1 692</b>	<b>4 087</b>	<b>2 990</b>	<b>6 099</b>
<b>XIV. Podatek dochodowy</b>	<b>663</b>	<b>-259</b>	<b>738</b>	<b>526</b>
a) część bieżąca	0	0	78	403
b) część odroczone	663	-259	660	123
<b>XV. Zysk (strata) mniejszości</b>	<b>-98</b>	<b>-146</b>	<b>0</b>	<b>0</b>
<b>XVI. Zysk (strata) netto (XIII-XIV-XV)</b>	<b>931</b>	<b>4 200</b>	<b>2 252</b>	<b>5 573</b>
- zysk (strata) netto przypadająca na akcjonariuszy jednostki dominującej	833	4 054		
- zysk (strata) netto przypadająca na udziałowców mniejszościowych	98	146		
Średnia ważona liczba akcji zwykłych (w PLN)	86 524 306	54 547 932	22 571 558	22 571 558
Zysk (strata) na jedną akcję zwykłą (w PLN)	0,01	0,07	0,10	0,25

#### 4. Zestawienie zmian w kapitale własnym

ZESTAWIENIE ZMIAN W KAPITALE WŁASNYM	w tys. zł	
	01.01.-30.06.2007	01.01.-30.06.2006
<b>I. Kapitał własny na początek okresu (BO)</b>	<b>108 051</b>	<b>90 272</b>
<b>I.a. Kapitał własny na początek okresu (BO), po uzgodnieniu do danych porównywalnych</b>	<b>108 051</b>	<b>90 272</b>
1. Kapitał zakładowy na początek okresu	22 572	22 572
1.1. Zmiany kapitału zakładowego	67 714	
a) zwiększenia (z tytułu)	67 714	
- emisji akcji (wydania udziałów)	67 714	
1.2. Kapitał zakładowy na koniec okresu	90 286	22 572
2. Kapitał zapasowy na początek okresu	45 214	32 572
2.1. Zmiany kapitału zapasowego	8 502	
a) zwiększenia (z tytułu)	9 175	
- z podziału zysku (ustawowo)	1 889	
- inne korekty	586	
- przeksięgowania zysku z lat ubiegłych	6 700	
b) zmniejszenia (z tytułu)	673	
- pokrycia straty inne korekty	673	
2.2. Kapitał zapasowy na koniec okresu	53 716	32 572
3. Kapitał z aktualizacji wyceny na początek okresu		125
3.1. Kapitał z aktualizacji wyceny na koniec okresu		125
4. Pozostałe kapitały rezerwowe na początek okresu	1 047	1 047
4.1. Pozostałe kapitały rezerwowe na koniec okresu	1 047	1 047
5. Zysk (strata) z lat ubiegłych na początek okresu	32 996	33 956
5.1. Zysk z lat ubiegłych na początek okresu	33 061	34 021
5.2. Zysk z lat ubiegłych, na początek okresu, po uzgodnieniu do danych porównywalnych	33 061	34 021
a) zwiększenia (z tytułu)	327	156
- podziału zysku z lat ubiegłych		
- inne korekty	327	156
b) zmniejszenia (z tytułu)	8 589	
- przeniesienie zysku na kapitał zapasowy	8 589	
5.3. Zysk z lat ubiegłych na koniec okresu	24 799	34 177
5.4. Strata z lat ubiegłych na początek okresu	65	65
5.5. Strata z lat ubiegłych na początek okresu, po uzgodnieniu do danych porównywalnych	65	65
5.6. Strata z lat ubiegłych na koniec okresu	65	65
5.7. Zysk (strata) z lat ubiegłych na koniec okresu	24 734	34 112
6. Wynik netto	4 200	5 573
a) zysk netto	4 562	5 573
b) strata netto	362	
7. Kapitał mniejszości na początek okresu	6 222	
a) zwiększenia	146	
b) zmniejszenia	148	
7.1. kapitał mniejszości na koniec okresu	6 220	
<b>II. Kapitał własny na koniec okresu (BZ )</b>	<b>180 203</b>	<b>96 001</b>

## 5. Rachunek przepływów pieniężnych

RACHUNEK PRZEPIYÓW PIENIĘŻNYCH	w tys. zł	
	01.01.-30.06.2007	01.01.-30.06.2006
<b>A. Przepływy środków pieniężnych z działalności operacyjnej - metoda pośrednia</b>		
I. Zysk (strata) netto	4 200	5 573
II. Korekty razem	-4 730	6 219
1. Amortyzacja	14 612	12 950
2. (Zyski) straty z tytułu różnic kursowych		20
3. (Zysk) strata z działalności inwestycyjnej	-6 576	-451
4. Zmiana stanu rezerw	-3 916	585
5. Zmiana stanu zapasów	-14	-118
6. Zmiana stanu należności	-21 090	-16 992
7. Zmiana stanu zobowiązań krótkoterminowych, z wyjątkiem pożyczek i kredytów	309	10 823
8. Zmiana stanu rozliczeń międzyokresowych	5 018	
9. Podatek dochodowy zapłacony	-15	-374
10. Inne korekty	6 942	-224
III. Przepływy pieniężne netto z działalności operacyjnej (I+/-II)	-530	11 792
<b>B. Przepływy środków pieniężnych z działalności inwestycyjnej</b>		
I. Wpływy	18 277	385
1. Zbycie wartości niematerialnych oraz rzeczowych aktywów trwałych	9 367	385
2. Z aktywów finansowych, w tym:	8 910	
a) w jednostkach powiązanych	8 910	
II. Wydatki	78 056	7 615
1. Nabycie wartości niematerialnych rzeczowych aktywów trwałych	21 678	7 445
2. Na aktywa finansowe, w tym:	56 378	170
a) w jednostkach powiązanych	40 960	20
- nabycie aktywów finansowych	40 960	20
b) w pozostałych jednostkach	15 418	150
- nabycie aktywów finansowych	12 633	150
- udzielone pożyczki długoterminowe	2 785	
III. Przepływy pieniężne netto z działalności inwestycyjnej (I-II)	-59 779	-7 230
<b>C. Przepływy środków pieniężnych z działalności finansowej</b>		
I. Wpływy	104 469	10 161
1. Wpływy netto z emisji akcji (wydania udziałów) i innych instrumentów kapitałowych oraz dopłat do kapitału	103 739	20
2. Kredyty i pożyczki	730	10 114
3. Inne wpływy finansowe		27
II. Wydatki	12 493	12 963
1. Spłaty kredytów i pożyczek	9 543	11 953
2. Z tytułu innych zobowiązań finansowych	1	148
3. Płatności zobowiązań z tytułu umów leasingu finansowego	735	461
4. Odsetki	1 902	18
5. Spłata rat układu	312	312
6. Inne wydatki finansowe		71
III. Przepływy pieniężne netto z działalności finansowej (I-II)	91 976	-2 802
<b>D. Przepływy pieniężne netto, razem (A.III+/-B.III+/-C.III)</b>	<b>31 667</b>	<b>1 760</b>
<b>E. Bilansowa zmiana stanu środków pieniężnych, w tym:</b>	<b>31 667</b>	<b>1 606</b>
<b>F. Środki pieniężne na początek okresu</b>	<b>6 483</b>	<b>17 910</b>
<b>G. Środki pieniężne na koniec okresu (F+/- D), w tym:</b>	<b>38 150</b>	<b>19 516</b>

**INFORMACJA DODATKOWA**  
**DO SKONSOLIDOWANEGO SPRAWOZDANIA FINANSOWEGO**  
**GRUPY KAPITAŁOWEJ MNI ZA II KWARTAŁ 2007**

**1. Zasady przyjęte przy sporządzaniu raportu.**

1. Skonsolidowane kwartalne sprawozdanie finansowe na dzień 30 czerwca 2007 roku (kwartalne) zostało sporządzone zgodnie z Międzynarodowymi Standardami Sprawozdawczości Finansowej (MSSF).
2. Pozycje wykazane w skonsolidowanym raporcie kwartalnym sprawozdania są ustalone zgodnie z obowiązującymi zasadami wyceny aktywów i pasywów oraz pomiaru wyniku finansowego netto określonych na dzień bilansowy, z zachowaniem zasady ostrożnej wyceny i odzwierciedlają rzeczywistą sytuację majątkową Grupy Kapitałowej MNI.
3. Zgodnie z obowiązującymi przepisami od 2005 roku MNI S.A. sporządza skonsolidowane sprawozdanie zgodnie z Międzynarodowymi Standardami Rachunkowości, Międzynarodowymi Standardami Sprawozdawczości Finansowej oraz związanymi z nimi interpretacjami ogłoszonymi w formie rozporządzenia Komisji Europejskiej.
4. Skonsolidowane sprawozdanie sporządzone jest zgodnie z koncepcją kosztu historycznego.
5. Zasady rachunkowości stosowane przez Grupę Kapitałową MNI przedstawione zostały w RB 61/2006 z dnia 21 grudnia 2006 roku, przekazanym do publicznej wiadomości.
6. Skonsolidowane kwartalne sprawozdanie zawiera porównywalne dane z analogicznym okresem roku poprzedniego.
7. W okresie objętym sprawozdaniem:
  - nie wystąpiła sezonowość lub cykliczność działalności Grupy Kapitałowej,
  - w dniu 6 kwietnia Sąd Rejonowy dla m.st. Warszawy Wydział XII Gospodarczy Krajowego Rejestru Sądowego wydał postanowienie o rejestracji podwyższenia kapitału zakładowego spółki MNI S.A. o kwotę 67 714 674,00 złote, to jest do kwoty 90 286 232,00 złotych oraz o rejestracji emisji akcji serii L zwykłych na okaziciela nie uprzywilejowanych liczbie 67 714 674 akcje o wartości nominalnej 1,00 złotych każda akcja. Łącznie po dokonaniu rejestracji powyższej zmiany wysokości kapitału zakładowego, kapitał zakładowy spółki MNI S.A. wynosi 90 286 232,00 złotych. Natomiast ogólna liczba głosów wynikających ze wszystkich jak dotychczas wyemitowanych akcji wynosi 90 312 610.,
  - po 30 czerwca 2007 roku nie wystąpiły zdarzenia nie ujęte w skonsolidowanym kwartalnym sprawozdaniu finansowym, które mogłyby w znaczny sposób wpłynąć na przyszłe wyniki finansowe Grupy Kapitałowej MNI.



## 2. Wykaz jednostek zależnych wchodzących w skład Grupy Kapitałowej, których dane objęte są skonsolidowanym kwartalnym sprawozdaniem finansowym:

1. MNI Telecom Sp. z o.o. (d.Telefonia Pilicka Sp. z o.o.) z siedzibą w Radomiu - usługi telekomunikacyjne - 100% udziałów.
2. MNI Premium Sp. z o.o (d.Legion Polska Sp. z o.o.) z siedzibą w Warszawie - usługi medialne i telekomunikacyjne usługi dodane - 100% udziałów.
3. MNI Technology Development Sp. z o.o. ( d.Szeptel International Sp. z o.o. ) z siedzibą w Szepietowie , od dnia 31.05.2007 MNI Technology Development S.A. z siedzibą w Warszawie - Spółka tworząca i rozwijająca nowe technologie 3G,WAP itp. dla podmiotów zewnętrznych np. MTV, iTV oraz na potrzeby własne spółek Grupy – 100 %.
4. MoCoHub Sp. z o.o. z siedzibą w Krakowie – usługi medialne, dostarczanie kontentu multimedialnego – 100 % udziałów. (od dnia 26 kwietnia 2007 roku ).
5. dataCOM S.A. z siedzibą w Ursusie – usługi telekomunikacyjne i hostingowe – 2.570.566 akcji stanowiących 76,49 % kapitału zakładowego i głosów na Walnym Zgromadzeniu posiada Spółka MNI Telecom Sp. z o.o.
6. Breakpoint Sp. z o.o. w Warszawie – produkcja aplikacji i gier w technologii JAVA – 100 % udziałów. (od 21 maja 2007 roku)

## 3. Postępowania przed sądami lub innymi organami

Spółka informuje również, że nie wszczęto przed Sądem lub organem administracji publicznej postępowań, dotyczących zobowiązań lub wierzytelności Spółki i jednostek zależnych, których wartość stanowiłaby 10 % kapitałów własnych Spółki.

## 4. Zobowiązania warunkowe Grupy Kapitałowej MNI na dzień 30.06.2007

- wekslowe ( weksle in blanco wraz z deklaracją wekslową ) 4 661 tys. PLN,
- wykaz zobowiązań zabezpieczonych na majątku

Rodzaj zobowiązania	Wierzyciel	Rodzaj zabezpieczonego majątku	Wartość zabezpieczonego majątku na dzień 30.06.2007 tys.
<b>Zobowiązania z tytułu kredytu:</b>	Bank przyznający kredyt		
1. przewłaszczenie rzeczy oznaczonych co do tożsamości MNI S.A.	BRE BANK	Środki trwałe	81 000 tys. PLN

2. cesja wierzytelności z wystawionych faktur-MNI Premium (d.Legion Polska Sp. z o.o.)	BRE BANK		1 500 tys. PLN
3. dataCOM S.A.	Kredyt Bank	hipoteka kaucyjna na nieruchomościach	
linia gwarancyjna zabezpieczenie wierzytelności PTC z tytułu umów			533 tys. PLN

**Ad.1**

W dniu 1 czerwca 2006 roku Spółka MNI Telecom podpisała umowę z MNI S.A. na zakup środków trwałych. Majątek zakupiony od MNI S.A. był zabezpieczeniem kredytu udzielonego przez BRE Bank S.A., tym samym MNI TELECOM Sp. z o.o. stała się dłużnikiem solidarnym z MNI S.A. w stosunku do BRE Banku S.A.

**Udzielone gwarancje bankowe MNI S.A. dla :**

1. Telekomunikacja Polska S.A. - 370 tys. PLN
2. Skarb Państwa (Min. Fin.) - 69 tys. PLN
3. Skarb Państwa (Min. Fin.) - 40 tys. PLN

**5. Opis istotnych dokonań i niepowodzeń w okresie sprawozdawczym.**

Spółka MNI S.A., wraz ze spółkami zależnymi, tworzy jedną z najdynamiczniej rozwijających się grup medialno-telekomunikacyjnych notowanych na GPW w Warszawie. W II kwartale 2007 roku kontynuowane były działania dotyczące reorganizacji w ramach Grupy MNI, mające na celu przystosowanie struktury Grupy do założeń wynikających z przyjętej strategii, zgodnie z którą Grupa MNI koncentrować się będzie głównie na rozwoju usług medialnych i utrzymaniu wiodącej pozycji tych usług w strukturze przychodowej Grupy. Działalność telekomunikacyjna w tradycyjnym rozumieniu traktowana będzie jako narzędzie służące dostarczaniu treści medialnych.

W ramach kontynuacji tej strategii Zarząd MNI S.A. podjął decyzję o wyodrębnieniu i skupieniu działalności związanej z szeroko rozumianymi usługami medialnymi w spółce zależnej, tj. MNI Premium Sp. z o.o. z siedzibą w Warszawie. W konsekwencji MNI Premium przejęła wszystkie umowy komercyjne MNI S.A. dotyczące także usług mobilnych. Wszelkie działania inwestycyjne w tym obszarze, a więc i akwizycje, realizowane będą poprzez Spółkę MNI Premium.

Jednocześnie, w celu efektywnego wykorzystania posiadanych technologii oraz w celu zapewnienia środków na rozwój spółek Grupy, do MNI S.A. zostanie przesunięty cały majątek trwały służący sprzedaży usług medialnych.

Tym samym MNI S.A. odpowiadać będzie za zapewnienie spółkom Grupy platform i innych wszelkiego rodzaju narzędzi technologicznych niezbędnych do rozwoju tych usług.

W zakresie dotychczasowej działalności telekomunikacyjnej Zarząd MNI S.A. zakończył proces jej koncentracji w Spółce zależnej MNI Telecom, co umożliwi, zgodnie z podpisaną Umową dotyczącą świadczenia usług w formie MVNO, szybkie przebudowanie tego obszaru działalności do modelu operatora wirtualnego. Założenia projektu MVNO dotyczące jego wdrożenia zostały w sposób szczegółowy zawarte w raporcie bieżącym nr 34/2007 z dnia 31 maja 2007 roku.

Dzięki tym zmianom w strukturze Grupy MNI wydzielone zostały dwa główne piony, w ramach których rozwijane będą następujące obszary działalności Grupy:

Pion I – telekomunikacyjny operator wirtualny budowany wokół spółki MNI Telecom, obejmujący również spółki dataCom S.A. i MNI Mobile oraz

Pion II – medialny budowany wokół spółki MNI Premium obejmujący również przejęte spółki MoCoHub i Breakpoint.

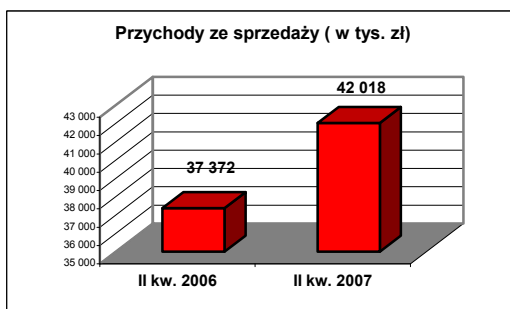
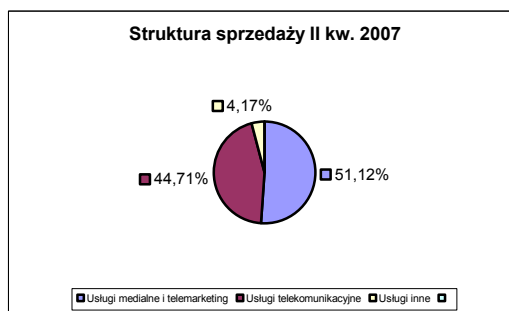
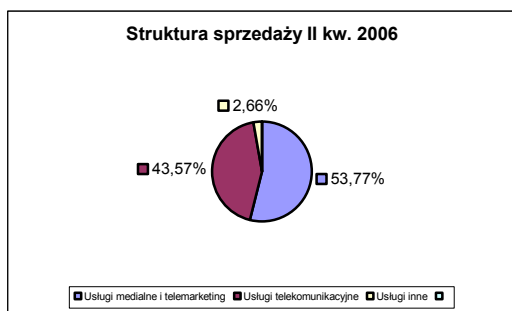
Także podjęte działania inwestycyjne na rynku mediów elektronicznych poprzez akwizycję Grupy Telstar pozwolą na poszerzenia zakresu prowadzonej działalności oraz kontynuację ekspansji na rynkach zagranicznych, w pierwszym kroku na brytyjskim rynku usług multimedialnych.

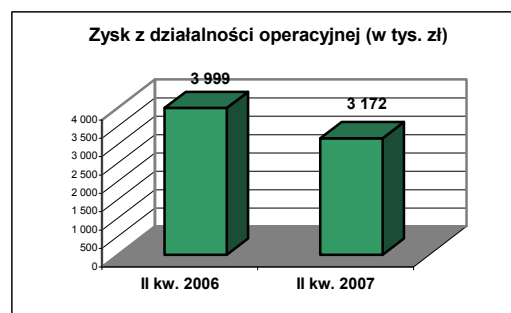
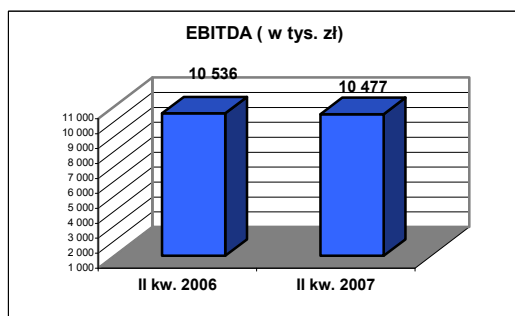
Powyższe działania zostały w sposób szczegółowy zawarte w raportach bieżących nr 49/2007 i 50/2007 z dnia 28 czerwca 2007 roku.

Dzięki dynamicznemu rozwojowi działalności w branży usług medialnych są one jednym z dwóch podstawowych źródeł przychodów ze sprzedaży Grupy MNI i w II kwartale 2007 stanowiły ponad 51 % przychodów ze sprzedaży netto.

**W II kwartale 2007 roku Grupa Kapitałowa MNI osiągnęła przychody ze sprzedaży w wysokości 42 018 tys. zł, co w porównaniu do przychodów osiągniętych w analogicznym okresie roku poprzedniego w wysokości 37 372 tys. zł stanowi wzrost o 12,43 % .**

Graficzne przedstawienie wyników finansowych Grupy Kapitałowej MNI za II kwartał 2007 roku, uwzględniające wpływ wprowadzonych zmian reorganizacyjnych zostały przedstawione poniżej.





### 5.1) Istotne zdarzenia, które wystąpiły w Grupie Kapitałowej MNI w okresie sprawozdawczym:

- 6 kwietnia 2007** – postanowienie Sądu Rejonowego dla m. st. Warszawy Wydział XII Gospodarczy Krajowego Rejestru Sądowego o rejestracji podwyższenia kapitału zakładowego jednostki dominującej MNI S.A. o kwotę 67.714.674,00 złote, to jest do kwoty 90.286.232,00 złotych oraz o rejestracji emisji akcji serii L zwykłych na okaziciela nie uprzywilejowanych w liczbie 67.714.674 akcje o wartości nominalnej 1,00 złoty każda akcja. Łącznie po dokonaniu rejestracji powyższej zmiany wysokości kapitału zakładowego, kapitał zakładowy spółki MNI S.A. wynosi 90.286.232,00 złotych. Natomiast ogólna liczba głosów wynikających ze wszystkich jak dotychczas wyemitowanych akcji wynosi 90.312.610.
- 19 kwietnia 2007** – otrzymanie przez MNI S.A. listu intencyjnego od krajowego, powszechnie znanego podmiotu telekomunikacyjnego listu intencyjnego, w którym podmiot ten wyraził zainteresowanie nabyciem udziałów spółki MNI Telecom Sp. z o.o. (w 100% zależnej od MNI S.A.) oraz innych podmiotów telekomunikacyjnych wchodzących obecnie lub w najbliższej przyszłości w skład Grupy MNI.
- 23 kwietnia 2007** – podjęcie przez Zarząd Giełdy Papierów Wartościowych w Warszawie S.A. uchwały w sprawie wprowadzenia do obrotu giełdowego na rynku podstawowym akcji zwykłych na okaziciela serii L spółki MNI S.A. w liczbie 67.714.674 akcji, o wartości minimalnej 1,00 złotych każda oraz określenie dnia pierwszego notowania akcji, o których mowa powyżej, na dzień 25 kwietnia 2007 roku.
- 25 kwietnia 2007** – Nabycie przez MNI S.A. wszystkich 60.000 nowoutworzonych udziałów o wartości nominalnej 500 złotych każdy udział, łącznej wartości nominalnej 30.000.000 złotych w podwyższonym kapitale zakładowym spółki zależnej MNI Premium Sp. z o.o.
- 25 kwietnia 2007** - nabycie 25% udziałów Spółki MoCoHub Sp. o.o. Tym samym MNI S.A. stała się jedynym udziałowcem spółki MoCoHub, posiadającym łącznie 100% udziałów w kapitale zakładowym tej spółki.
- 8 maja 2007** - Nabycie przez MNI Telecom Sp. z o.o. zorganizowanej części przedsiębiorstwa dataCOM S.A., na które składa się zorganizowany zespół składników materialnych i niematerialnych przeznaczonych do prowadzenia działalności gospodarczej, polegającej na świadczeniu usług telekomunikacyjnych w zakresie telefonii stacjonarnej, szerokopasmowego dostępu do Internetu, kolokacji i transmisji danych. Cena zorganizowanej części przedsiębiorstwa wyniosła 16.533.255,38 złotych i odpowiadała wartości księgowej

poszczególnych składników majątkowych wchodzących w skład zorganizowanej części przedsiębiorstwa dataCOM. Cena ta zostanie rozliczona pomiędzy Stronami bezgotówkowo w drodze potrącenia wzajemnych wierzytelności z tytułu nabycia przez spółkę dataCOM akcji własnych celem umorzenia.

7. **18 maja 2007** - Rezygnacja z zakupu udziałów Petrotel Sp. z o.o. Podjęta decyzja oparta została o analizę SWOT spółki Petrotel, z której wynika, że przedłużająca się nadmiernie procedura spowodowała, iż wynegocjowana cena nabycia udziałów przestała gwarantować w obecnych warunkach korzyści jakich oczekiwano a postępująca liberalizacja rynku telekomunikacyjnego oraz zmieniające się ekonomiczne warunki świadczenia usług sprawiły, że w chwili obecnej uzyskanie planowanego długofalowego efektu, wynikającego z nabycia Spółki Petrotel, może być osiągnięte przy pomocy innych decyzji biznesowych.
8. **22 maja 2007** - Nabycie w ramach wewnętrznych działań reorganizacyjnych przez spółkę zależną MNI Premium Sp. z o.o. 100% udziałów w spółce Breakpoint Sp. z o.o. Transakcja została sfinansowana ze środków własnych MNI Premium.
9. **23 maja 2007** – Zawarcie umowy sprzedaży udziałów, na podstawie której MNI S.A. zbyła, a MNI Premium Sp. z o.o. nabyła własność 100% udziałów w spółce MoCoHub Sp. z o.o. Transakcja została sfinansowana ze środków własnych MNI Premium.
10. **24 maja 2007** – podpisanie umowy z Telekomunikacją Polską S.A., której przedmiotem jest świadczenie przez TP S.A. na rzecz MNI usługi dostępu do lokalnej pętli abonenckiej na potrzeby sprzedaży przez MNI usług szerokopasmowej transmisji danych (BSA). Umowa została zawarta na podstawie decyzji Prezesa Urzędu Komunikacji Elektronicznej Nr DRT-WWM-6062-9/04(226 z dnia 10 maja 2006 roku.
11. **31 maja 2007** - podpisanie umowy pomiędzy PTK CENTERTEL Sp. z o.o. - operatorem Sieci ORANGE i spółką zależną Telecom Sp. z o.o., na mocy której MNI Telecom uruchomi usługi jako OPERATOR WIRTUALNYCH SIECI RUCHOMYCH (MVNO). MNI uruchomi telekomunikacyjne usługi mobilne jako ósmy podmiot na rynku. Uruchomienie usług planowane jest na przełom trzeciego i czwartego kwartału bieżącego roku. Umowa została zawarta na czas określony 5 lat z możliwością przedłużania jej na kolejne okresy. Zawarta umowa poprzez konkretne zapisy umożliwi Grupie MNI wykorzystanie wszystkich naturalnych atutów Grupy, w zdobyciu i budowie bazy abonenckiej z kilku obszarów operowania spółek Grupy. Umowa zakłada współpracę podmiotów w budowaniu oferty rynkowej MNI, ustala normy postępowania na konkurencyjnym rynku telekomunikacyjnym oraz opisuje procedury związane z ochroną zasobów obu Stron. Jednocześnie na mocy tej umowy MNI S.A. udzieliła PTK Centertel prawa pierwokupu udziałów w spółce MNI Telecom,. Spółka com.Investment Sp. z o.o., największy akcjonariusz MNI S.A. udzieliła prawa pierwszeństwa w nabyciu akcji MNI S.A. Natomiast MNI Telecom udzieliła na rzecz Centertel prawa pierwszeństwa nabycia przedsiębiorstwa MNI Telecom oraz między innymi prawo pierwszeństwa nabycia bazy danych osobowych klientów MNI Telecom. Zawarta pomiędzy Stronami umowa pozwala MNI Telecom na stworzenie konkurencyjnej oferty rynkowej PRE-PAID w zakresie podstawowych usług telekomunikacyjnych, a także na budowę dedykowanych modeli produktowych, obejmujących między innymi usługi dodane i multimedialne, a także zbudowanie modelu POST-PAID adresowanego do abonentów sieci telefonii stacjonarnej MNI Telecom .

12. **12 czerwca 2007** - Nabycie przez Fundusze PKO/CREDIT SUISSE zarządzane przez PKO Towarzystwo Funduszy Inwestycyjnych S.A. 5.530.570 sztuk akcji MNI S.A. stanowiących 6,13 % udziału w kapitale zakładowym MNI S.A. i 6,12 % ogólnej liczby głosów na walnym zgromadzeniu Spółki.
13. **12 czerwca 2007** – podjęcie uchwały nr 391/2007 przez Zarząd Giełdy Papierów Wartościowych w Warszawie S.A. ws. wprowadzenia do obrotu giełdowego na rynku podstawowym akcji zwykłych na okaziciela serii K spółki MNI S.A. w liczbie 5.500.000 akcji o wartości minimalnej 1,00 złotych każda, oznaczone przez Krajowy Depozyt Papierów Wartościowych kodem PLSZPTL00085. Nadto Zarząd GPW określił dzień pierwszego notowania akcji o których mowa powyżej na dzień 20 czerwca 2007 roku.
14. **15 czerwca 2007** – podpisanie umowy z Telewizją Polską S.A. dotyczącej świadczenia na rzecz TVP integracji usług multimedialnych w sieciach Operatorów mobilnych w Polsce. Umowa została zawarta na dwa lata i jest kontynuacją współpracy z TVP, realizowanej przez MNI od roku 2005. Zakres usług, które objęte były aktualnym postępowaniem przetargowym został znacząco poszerzony o elementy interaktywnych usług głosowych, oraz usług wykorzystujących mobilną transmisję danych, w kierunku bardziej zaawansowanych aplikacji. MNI ma ponadto zapewnić wymagany dostęp do usług abonentom wszystkich Sieci mobilnych na rynku z uwzględnieniem rodzącego się rynku Operatorów pracujących w modelu MVNO.
15. **15 czerwca 2007** – podjęcie przez Zarząd KDPW S.A. uchwały nr 426/07 ws. asymilacji w dniu 20 czerwca 2007 roku 5.500.000 akcji spółki MNI S.A. oznaczonych kodem PLSZEPTL 00085 z 84.773.043 akcjami spółki MNI S.A. oznaczonymi kodem PLSZEPTL00010. Akcje objęte asymilacją otrzymały kod PLSZEPTL00010.
16. **22 czerwca 2007** – nabycie przez ING Fundusz Inwestycyjny Otwarty Średnich i Małych Spółek oraz ING Parasol Specjalistyczny Fundusz Inwestycyjny Otwarty 4.600.000 akcji MNI S.A. stanowiących 5,09 % udziału w kapitale zakładowym MNI S.A. i 5,09 % ogólnej liczby głosów na walnym zgromadzeniu Spółki
17. **27 czerwca 2007** – podpisanie z com.Investment Sp. z o.o. umowy nabycia 7.200 udziałów spółki Telstar Sp. z o.o. , stanowiących 87,20 % jej kapitału zakładowego jak też zobowiązanie obu stron do zbycia i nabycia, pod warunkiem dokonania rejestracji podwyższenia kapitału zakładowego spółki Telestar, kolejnych 334 udziałów, tak aby w docelowym kapitale zakładowym spółki Telestar MNI S.A. posiadała pakiet większościowy w wysokości 50,50 procent kapitału zakładowego spółki Telestar. Nadto spółka zależna od MNI S.A. tj. MNI Premium Sp. z o.o. wzięła udział w podwyższeniu kapitału zakładowego spółki Telestar, w wyniku czego obejmie 5.000 udziałów, które po dokonaniu rejestracji przedmiotowego podwyższenia kapitału zakładowego stanowiąc będą 33,51 % udziałów w kapitale zakładowym Telestar Sp. z o.o. W wyniku powyżej opisanych zdarzeń, Grupa MNI posiadać będzie po zarejestrowaniu podwyższenia kapitału zakładowego spółki Telestar 84,01% udziałów. (Szczegółowy opis transakcji zawarty jest w RB nr 49/2007).

## 5.2) Informacja o zdarzeniach, które wystąpiły po 30.06.2006

1. **2 lipca 2007** – poszerzenie Grupy Kapitałowej MNI o spółkę Telstar Sp. z o.o. oraz podmioty będące w stosunku do niej zależne ( RB 50/2007)
2. **5 lipca 2007** – nabycie przez spółkę zależną Telestar Sp. z o.o. 100 % udziałów w spółce prawa brytyjskiego Premier Telcom Limited.
3. **5 lipca 2007** – zawarcie porozumienia pomiędzy MNI Telecom Sp. z o. o (spółką zależną MNI S.A.) a ETIENNETTE MEDIA Sp. z o.o. reprezentującą lidera zespołu „Ich Troje” Michała Wiśniewskiego, dotyczącego współpracy przy budowie i wprowadzeniu na rynek komercyjnej oferty usług telefonii mobilnej pod brandem związanym z postacią Michała Wiśniewskiego.

## 6. Prognozy wyników

W II kwartale 2007 Spółka nie publikowała prognoz finansowych.

W świetle wyników zaprezentowanych w raporcie kwartalnym Zarząd Spółki podtrzymał możliwość zrealizowania wcześniej publikowanych prognoz wyników na rok bieżący.

## 7. Akcjonariusze posiadający co najmniej 5% ogólnej liczby głosów na Walnym Zgromadzeniu MNI S.A.

Według informacji posiadanych przez MNI S.A.:

Akcjonariusze	Stan na dzień 15.05.2007		Stan na dzień 14.08.2007	
	Liczba akcji/Liczba głosów	Udział w kapitale zakładowym/ Udział w ogólnej liczbie głosów na WZA	Liczba akcji/Liczba głosów	Udział w kapitale zakładowym/ Udział w ogólnej liczbie głosów na WZA
com.Investment Sp. z o.o.	29.430.566 / 29.430.566	32,60 % / 32,60 %	29.430.566 / 29.430.566	32,60% / 32,60 %
Dedal Inwestycje Sp. z o.o.	5.502.996 / 5.502.996	6,09 % / 6,09 %	b.d	b.d
Andrzej Piechocki	5.290.568	5,86 % / 5,86 %	2.875.568 / 2.875.568	3,18 % / 3,18 %
Fundusze PKO/CREDIT SUISSE *)	b.d	b.d	5.530.570 / 5.530.570	6,13 % / 6,12 %
Fundusze ING **)	0 / 0	0 / 0	4.600.000 / 4.600.000	5,09 % / 5,09 %

Fundusze PKO/CREDIT SUISSE \*) - fundusze zarządzane przez PKO Towarzystwo Funduszy Inwestycyjnych Spółka Akcyjna

Fundusze ING \*\*) - ING Fundusz Inwestycyjny Otwarty Średnich i Małych Spółek oraz ING Parasol Specjalistyczny Fundusz Inwestycyjny Otwarty (zarządzane przez ING Towarzystwo Funduszy Inwestycyjnych Spółka Akcyjna)

W okresie sprawozdawczym nastąpiła zmiana stanu posiadania akcji i wynikających z nich głosów, będących w posiadaniu Dedal Inwestycje Sp. z o.o.. Zawiadomienia o zmniejszeniu udziału w kapitale zakładowym i ogólnej liczbie głosów na WZ MNI S.A. wynikających z ilości posiadanych akcji, poniżej 5 % zostało przesłane Spółce w dniu 11 czerwca 2007 roku.

Wobec faktu zmniejszenia udziału poniżej 5 % progu, Dedal Inwestycje Sp. z o.o. nie ma obowiązku informowania Spółki o zmianach w zakresie ilości posiadanych akcji oraz wynikających z nich głosów na WZ MNI S.A. Wobec powyższego, zarówno na koniec okresu sprawozdawczego tj. 30 czerwca 2007 roku, jak i na dzień przekazania raportu za II kwartał br. MNI S.A. nie posiada innych informacji w tym zakresie,

#### **8. Zestawienie zmian w stanie posiadania akcji MNI S.A. przez osoby zarządzające i nadzorujące w okresie od przekazania poprzedniego raportu kwartalnego:**

Zgodnie z posiadanymi przez Spółkę informacjami liczba akcji będąca w posiadaniu osób zarządzających i nadzorujących wynosiła:

<b>Członek Zarządu</b>	<b>Stan na dzień 15.05.2007</b>	<b>Stan na dzień 14.08.2007</b>
Piotr Majchrzak	53.599	53.599

- Pozostali Członkowie Zarządu nie posiadają akcji MNI S.A.

<b>Rada Nadzorcza</b>	<b>Stan na dzień 15.05.2007</b>	<b>Stan na dzień 14.08.2007</b>
Andrzej Piechocki	5.290.568	2.875.568

- Pozostali Członkowie Rady Nadzorczej nie posiadają akcji MNI S.A.

#### **9. Transakcje z podmiotami powiązаныmi, poręczenia i kredyty**

Spółki Grupy MNI w okresie sprawozdawczym zawarły na zasadach rynkowych z jednostkami zależnymi. transakcje polegające na sprzedaży rzeczowych aktywów trwałych, na wartość 31 425 tys. PLN oraz sprzedaży usług. Wartość transakcji w okresie sprawozdawczym wynosiła 5 196 tys. PLN.

##### **Stan nierozliczonych transakcji z jednostkami powiązаныmi na dzień 30.06.2007**

Wartość należności :

- z tytułu dostaw i usług od jednostek zależnych 58 406 tys. PLN
- pozostałe należności 16 533 tys. PLN
- z tytułu pożyczek wynosiła 765 tys. PLN



Wartość zobowiązań:

- z tytułu dostaw i usług wobec jednostek zależnych 58 406 tys. PLN
- pozostałe zobowiązania 16 533 tys. PLN
- tytułu pożyczek wynosiła 765 tys. PLN

## 10. Inne informacje

W II kwartale 2007 roku spółki Grupy terminowo regulowały zobowiązania z tytułu kredytów, podatków, ZUS, zobowiązania wynikające z zatwierdzonego postępowania układowego jednostki dominującej oraz wobec dostawców.

## 11. Skład organów zarządzających i nadzorujących jednostkę dominującą MNI S.A.

**Rada Nadzorcza** - powołana w dniu 30 czerwca 2006 przez Zwyczajne Walne Zgromadzenie Spółki:

- Pan Andrzej Jerzy Piechocki - Przewodniczący Rady Nadzorczej
- Pan Robert Gwiazdowski - Wiceprzewodniczący Rad Nadzorczej
- Pan Tomasz Karasiński - Członek Rady Nadzorczej
- Pan Michał Jakub Tomczak - Sekretarz Rady Nadzorczej
- Pan Stanisław Marian Widera - Członek Rady Nadzorczej

### Zarząd

- Pan Piotr König - Prezes Zarządu, powołany 30 czerwca 2006
- Pan Mariusz Piotr Pilewski - Członek Zarządu, powołany 30 czerwca 2006
- Pan Piotr Majchrzak - Członek Zarządu, powołany 11 maja 2007

## 12. Przyjęte wartości kursu

Sposób przeliczania złotych na EURO określa § 89 ust. 2 Rozporządzenia Ministra Finansów z dnia 19 października 2005 roku tzn.:

- poszczególne pozycje bilansu przelicza się na złote lub euro według średniego kursu obowiązującego na dzień bilansowy ustalonego dla danej waluty przez Narodowy Bank Polski – dla danych za II kwartał 2007 roku przyjęto kurs EURO z dnia 30 czerwca 2007 roku. tj. **3,7658** a dla danych za II kwartał 2006 roku kurs w wysokości **4,0434**
- poszczególne pozycje rachunku zysków i strat przelicza się na złote lub euro według kursu stanowiącego średnią arytmetyczną średnich kursów ustalonych przez NBP dla waluty, w której zostały sporządzone informacje finansowe podlegające przeliczeniu, obowiązujących na ostatni dzień każdego zakończonego miesiąca roku obrotowego.

Za okres od 01.01.2007 do 30.06.2007 przyjęto średni kurs EURO w wysokości 3,8486

Za okres od 01.01.2006 do 30.06.2006 przyjęto średni kurs EURO w wysokości 3,8872